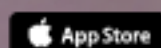


Descargá la App ▶





App
Tarjeta
Mi Carrefour




ACCEDÉ A **TODA**
TU INFORMACIÓN
Y PAGÁ TUS
COMPRAS
CON QR
DE MANERA
MÁS RÁPIDA
Y SEGURA.



 Tarjeta de Crédito y Prepaga

 Préstamos Personales

 Seguros y Asistencias

Creá tu cuenta en la App

Seguí las indicaciones de la guía paso a paso para tener tu Tarjeta o Préstamo Mi Carrefour.

1 Buscá Tarjeta Mi Carrefour en la tienda de aplicaciones (store) y descargala.



2 Ingresá tu DNI y fecha de nacimiento para comenzar.



3 Validá los datos solicitados y aceptá los Términos y Condiciones.



- 4 Seleccioná los beneficios que querés:
- Mi Carrefour Crédito
 - Mi Carrefour Prepaga
 - Mi Carrefour Clásico
 - Préstamo Personal



- 5 Escaneá frente y dorso de tu DNI.



Encuadrá el frente de tu DNI en el marco que aparece en tu celular y esperá a que se realice la Captura. Luego hacé el mismo procedimiento con el dorso, presioná Finalizar.

¡importante: Si no te detecta seguí intentando con otro tipo de luz!

Vas a ver un mensaje avisándote que el proceso fue exitoso, presioná Continuar

6 Validá tu identidad con una selfie.

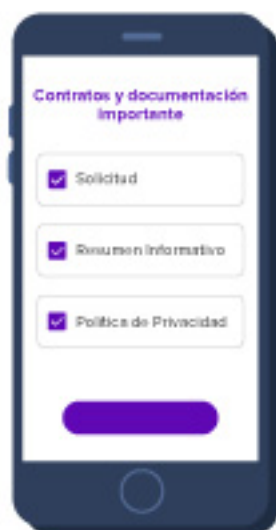


Mirá la pantalla de tu teléfono y sacate una selfie (**con fondo liso, buena luz y sin anteojos**), según las indicaciones de la app.

Una vez comprobada tu identidad, presioná Continuar y aceptá los términos y condiciones.



7 Leé, revisá y aceptá cada uno de los documentos para continuar con el proceso y firmarlos electrónicamente.



SOLICITUD DE TARJETA MI CARREFOUR CRÉDITO

1 Completá Provincia, Localidad y Partido de tu domicilio actual – Parte 1



2 Completá las condiciones en caracter de Declaración Jurada

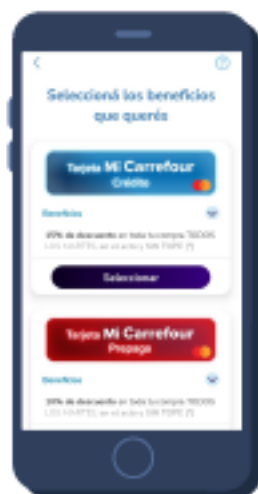


3 Seleccioná los beneficios que querés:

Si seleccionas **Mi Carrefour Crédito** lo primero que te dice es "Podés simular tu Préstamo Personal en simples pasos" y podés omitir.

4 ¡Ya falta menos! Para encontrar el mejor producto necesitamos saber un poco más de vos!

Datos complementarios Ingresos, estado civil, hijos, actividad, inicio de actividad Declarada

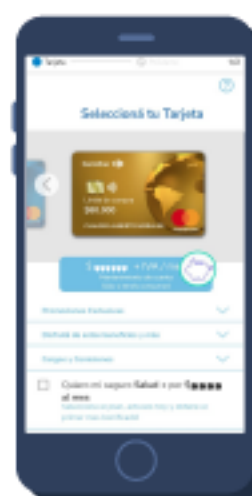


5 Arroja Propuesta

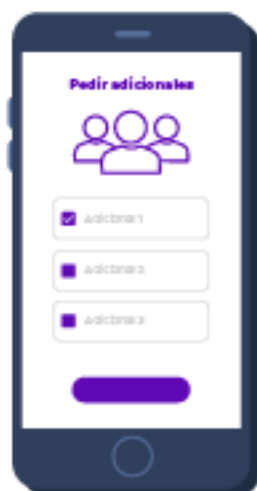
Si tienes **aprobado un Préstamo Personal** te dice: "Calificás para un préstamo personal" que por defecto viene destildado y puedes tildar la opción



6 Seleccioná tu Tarjeta (Segmentos) y Seguro Salud +



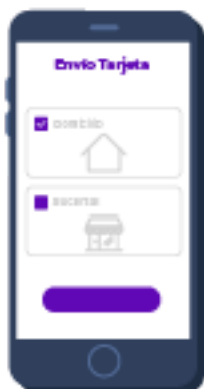
7 Configuración de pedido de adicionales



8 Completá tu domicilio actual - Parte 2



9 ¿Dónde enviamos la Tarjeta?
Domicilio o Sucursal



10 Si pedís un Préstamo, ahora se configura.
Tenés que tener tu N° de CBU a mano.



11 Creá tu usuario, contraseña y Preguntas de Seguridad



12 Contratos y documentación importante. Leé, revisá y aceptá cada uno
de los documentos para continuar con el proceso y firmarlos electrónicamente



1 Ingresá tu DNI y fecha de nacimiento.



2 Validá tu mail, datos personales (aceptá los términos y condiciones) y tu número de celular.



SOLICITUD DE TARJETA MI CARREFOUR PREPAGA

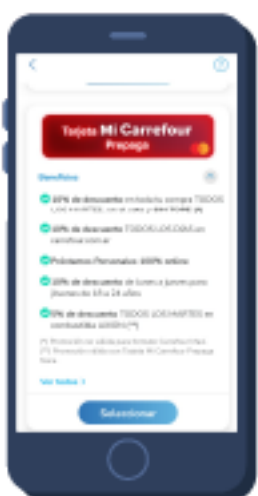
1 Completá Provincia, Localidad y Partido de tu domicilio actual – Parte 1



2 Completá las condiciones en caracter de Declaración Jurada



3 Seleccioná los beneficios que querés:



4 ¡Ya falta menos! Para encontrar el mejor producto necesitamos saber un poco más de vos!

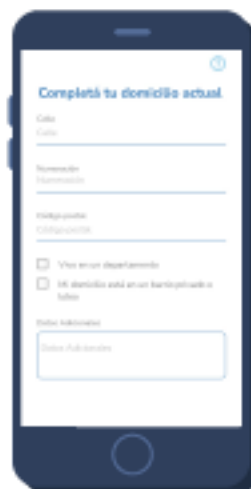
Datos complementarios, estado civil y actividad



5 Creá tu usuario, contraseña y Preguntas de Seguridad



7 Completá tu domicilio actual - Parte 2



8 **Contratos y documentación importante.**
Leé, revisá y aceptá cada uno de los documentos para continuar con el proceso y firmarlos electrónicamente



Servicios
Financieros) Mi 



Bancodeserviciosfinancieros.com.ar



+ 54 9 11 3797 9911